

## Riex NU80 Verdeckter Auszug, 19 mm, Vollauszug, Soft-Close, Synchro, 40 kg, 550 mm, 3D Halterung



### Parameter

Marke	Riex
Länge	550 mm
Tragfähigkeit	40 kg
Mechanismus	Soft-Close
Synchronisation	Ja
Halterungen	3D
Katalog Seite	1.48
Plattenstärke	19 mm
Menge im Karton	10

### Produktbeschreibung

Verdeckte Auszugsführung mit Montage unter dem Schubladenboden für Vollholzschränke mit Soft-Close-Funktion. Die Schublade ist mit einem Synchronisationsmechanismus für den reibungslosen Betrieb der einzelnen Schienensegmente ausgestattet. Die Gesamtbelastbarkeit einschließlich des Gewichts der Schublade beträgt 40 kg, bei dieser Belastung hat die Schublade eine garantierte Lebensdauer von 60 Tausend Zyklen. Die Länge des Auszugs entspricht der Länge der Schublade (es handelt sich um einen Vollauszug). Die Führungen sind mit der Schublade durch Halterungen verbunden, die es ermöglichen, die Schubladenfront vertikal (nach oben und unten) und horizontal (nach links und rechts) zu verstellen und auch den Abstand zwischen der Front und dem Schrank zu regulieren. Die Dicke der Seitenwände der Schublade kann bis zu 19 mm betragen.

### Weitere Bilder

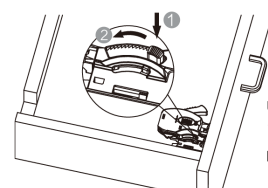
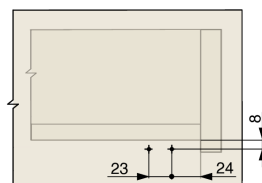
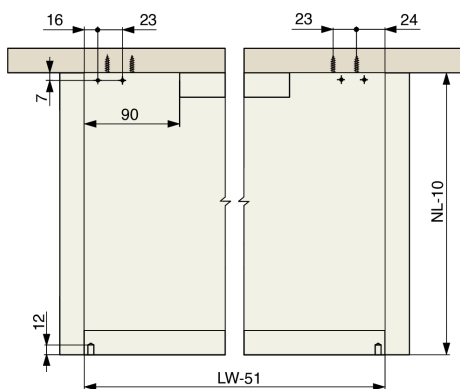
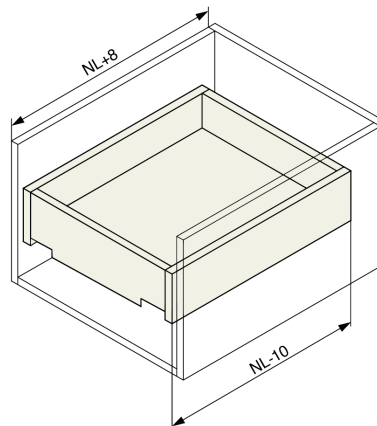
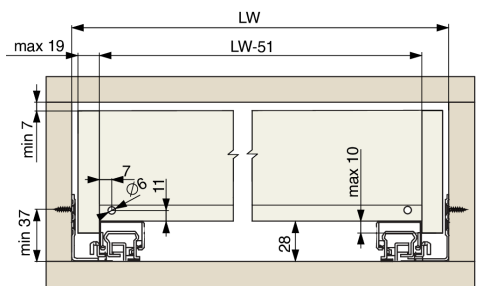


### Zubehör

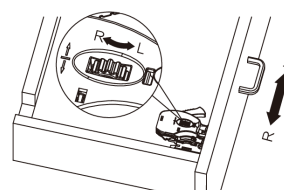
Riex Slides Bohrschablone + Stanze  
F011442



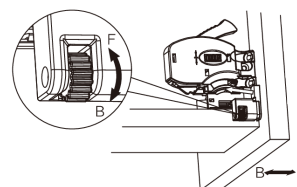
## 2D-Zeichnung



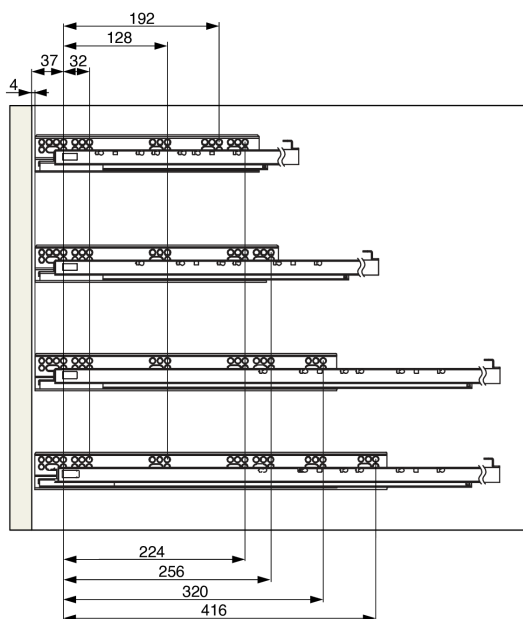
Height adjustment 0~+3mm



Side adjustment ± 1.5mm



Depth (In and Out) adjustment 0 ~ +3mm



NL - 300/350

NL - 400/450/500

NL - 550/600

NL - 650