

Riex NU80 Verdeckter Auszug, 19 mm, Vollauszug, Soft-Close, Synchro, 40 kg, 350 mm, 3D Halterung



Parameter

Marke	Riex
Länge	350 mm
Tragfähigkeit	40 kg
Mechanismus	Soft-Close
Synchronisation	Ja
Halterungen	3D
Katalog Seite	1.48
Plattenstärke	19 mm
Menge im Karton	10

Produktbeschreibung

Verdeckte Auszugsführung mit Montage unter dem Schubladenboden für Vollholzschränke mit Soft-Close-Funktion. Die Schublade ist mit einem Synchronisationsmechanismus für den reibungslosen Betrieb der einzelnen Schienensegmente ausgestattet. Die Gesamtbelastbarkeit einschließlich des Gewichts der Schublade beträgt 40 kg, bei dieser Belastung hat die Schublade eine garantierte Lebensdauer von 60 Tausend Zyklen. Die Länge des Auszugs entspricht der Länge der Schublade (es handelt sich um einen Vollauszug). Die Führungen sind mit der Schublade durch Halterungen verbunden, die es ermöglichen, die Schubladenfront vertikal (nach oben und unten) und horizontal (nach links und rechts) zu verstellen und auch den Abstand zwischen der Front und dem Schrank zu regulieren. Die Dicke der Seitenwände der Schublade kann bis zu 19 mm betragen.

Weitere Bilder

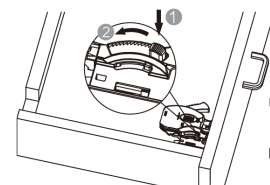
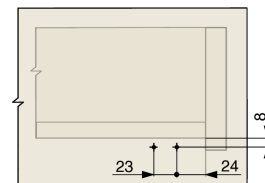
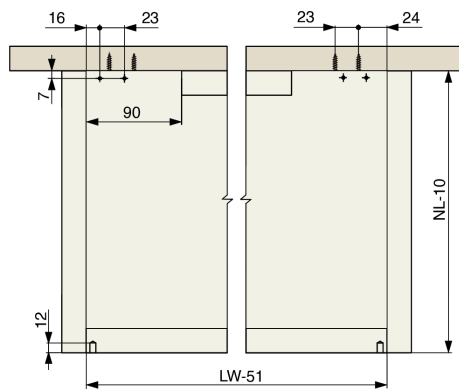
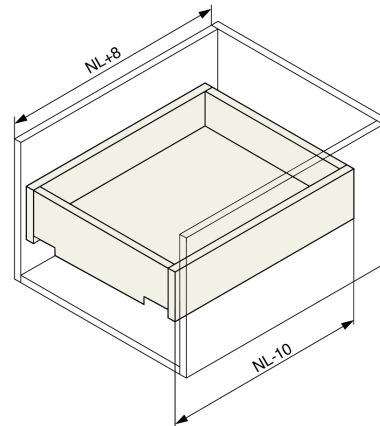
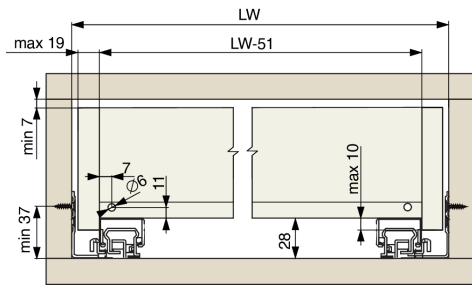


Zubehör

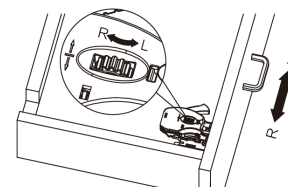
Riex Slides Bohrschablone + Stanze
F011442



2D-Zeichnung



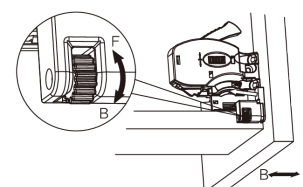
Height adjustment 0-+3mm



NL - 300/350

Side adjustment ± 1.5 mm

NL - 400/450/500



NL - 550/600

Depth (In and Out) adjustment 0 ~ +3mm

NL - 650

