


Riex ES65 Schiebebeschlag Soft-Close, Set für 3 Türen



Parameter

Marke	Riex
Türmaterial	Holz
Katalog Seite	12.29
Tragfähigkeit	50 kg
Menge im Karton	10

Produktbeschreibung

Beschlagsatz für Schranktüren mit Bodenbelastung. Beidseitige Dämpfung in der Schiene versteckt, einfache Montage, einfache Einstellung. Schienen als Einbau (müssen gefräst werden) oder extern erhältlich. Satz für 3 Türen.

Zubehör

Riex ES65 Mitteldämpfer für mittlere Tür

F003370



Komponenten

Riex ES65 Einfache Schiene, Oben/Unten, 3000 mm, Silber eloxiert

F003375



Riex ES65 Schiene Oben + Unten, 3000 mm, Silber eloxiert

F003372



Riex ES65 Einfache Schiene, Oben/Unten, 4000 mm, Silber eloxiert

F003376



Riex ES65 Schiene Oben + Unten, 4000 mm, Silber eloxiert

F003373

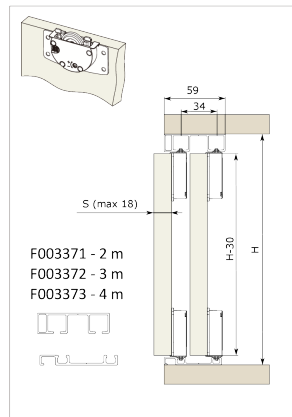
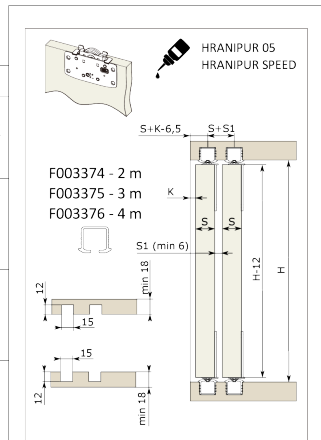
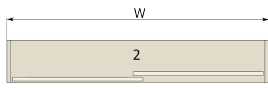


Anleitung

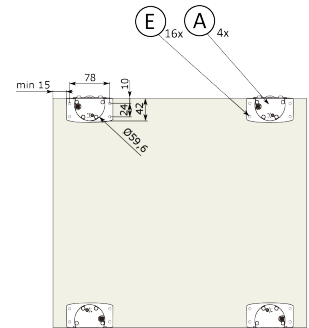
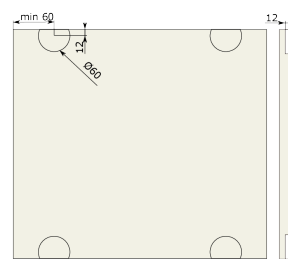
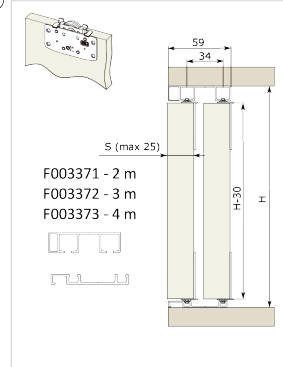
R|E|x

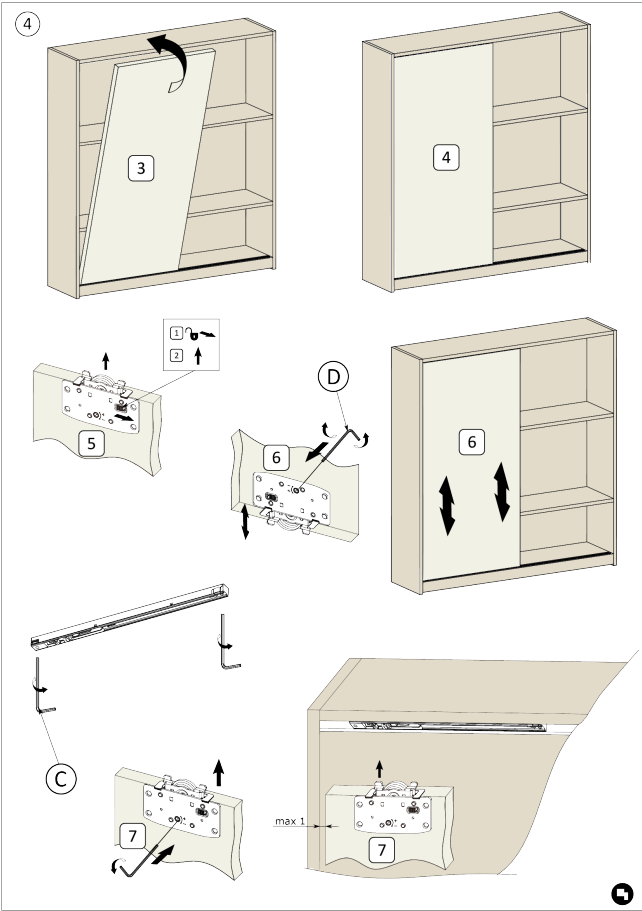
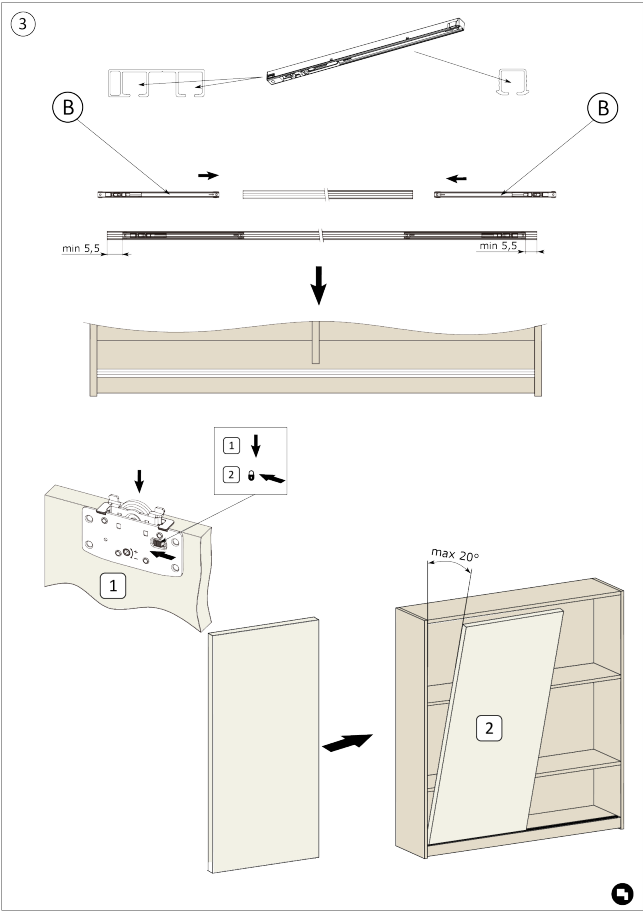
	A	2	3
	B	8x	12x
	C	4x	4x
	D	1x	1x
	E	32x	48x

①



②





2D-Zeichnung

